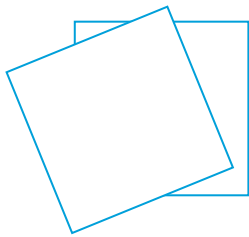
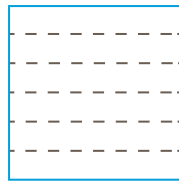


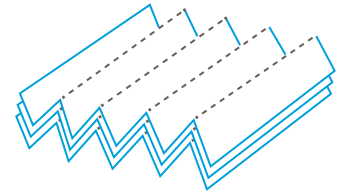
Faltanleitung Papierblume



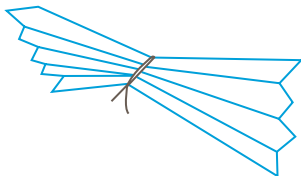
**Material: Servietten,
Origami Papier,
Zeitschriftenseiten.**




**Papier wie eine
Ziehharmonika
falten.**




**Fünf bis sieben
Blätter stapeln.**




**Mit einem Draht oder
Faden die Mitte
zusammenschnüren.**



**Ecken rechts und
links abschneiden.**



**Einzelne Lagen vorsichtig
nach oben klappen.**



**Drahtstiel oder Strohalm
an der Blume befestigen.**

